

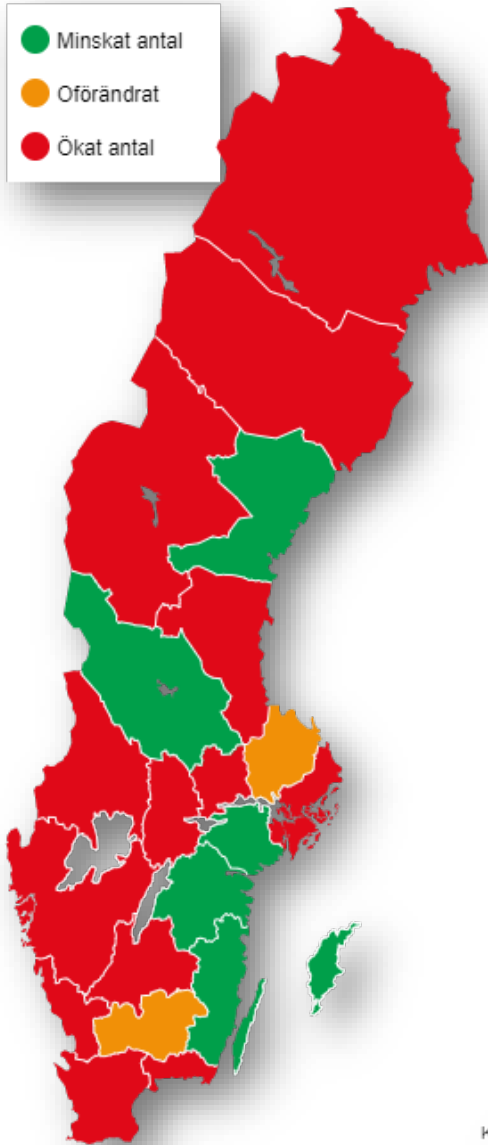
Konsekvenser i samhället av Covid-19

Konkurser, varsel och korttidspermitteringar
per bransch
2020-05-12



REGION
SÖRMLAND

Konkurser

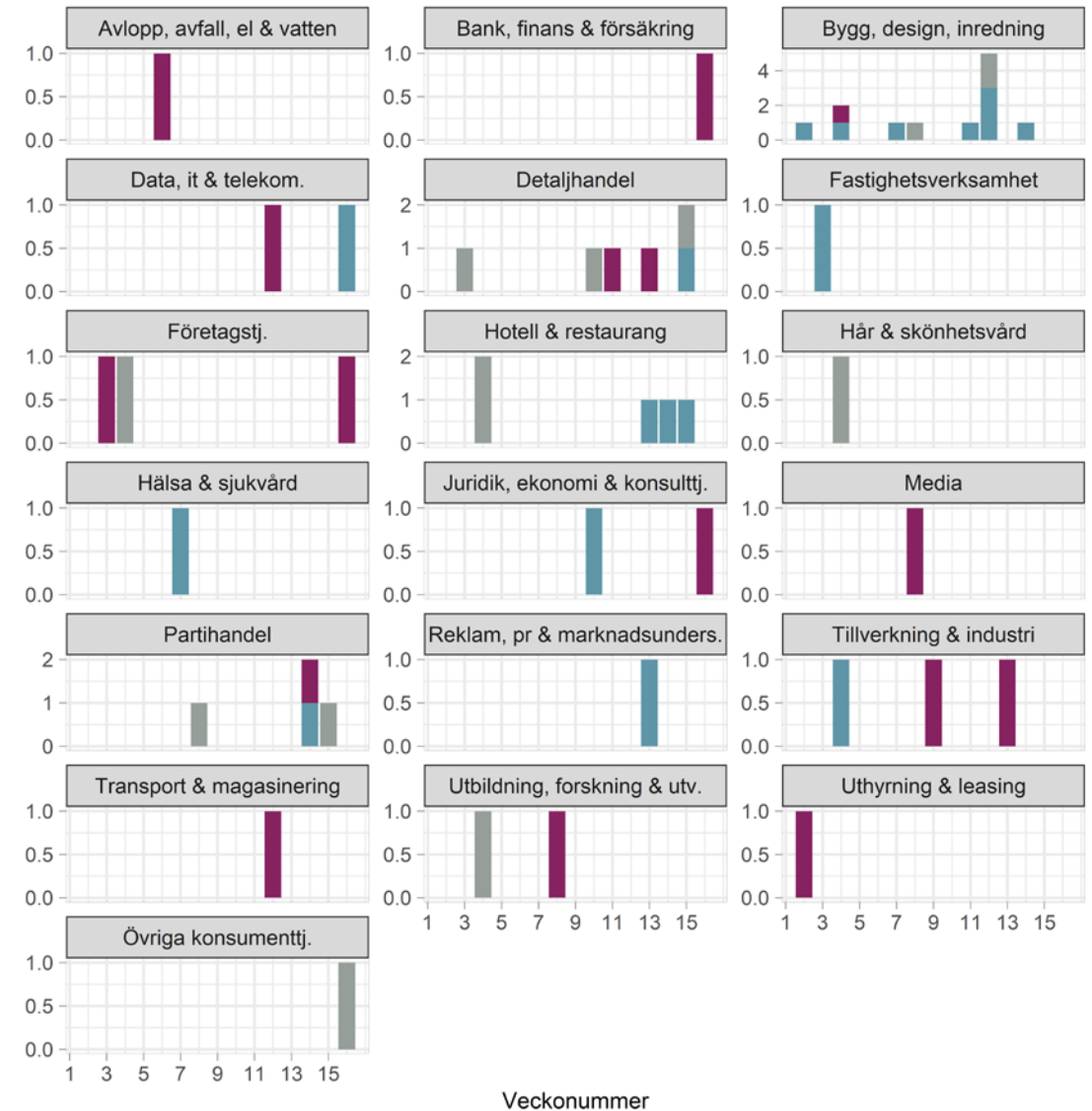


Det är för tidigt för att se några större effekter i konkursstatistiken. Sörmland är ett av sex svenska län där konkurserna under januari-april är lägre 2020 än föregående år (60 respektive 61 konkurser påbörjades under den angivna perioden).

Flertalet konkurser har dessutom drabbat verksamheter med redan ansträngd ekonomi vilket gör dem svåra att entydigt koppla till nuvarande situation.

Källa: UC AB

Antal påbörjade konkurser i Södermanlands län vecka 1 till 16 år 2020 samt antal företag som uppvisade vinst eller förlust i senaste bokslut. (Vinstmått = EBIT).

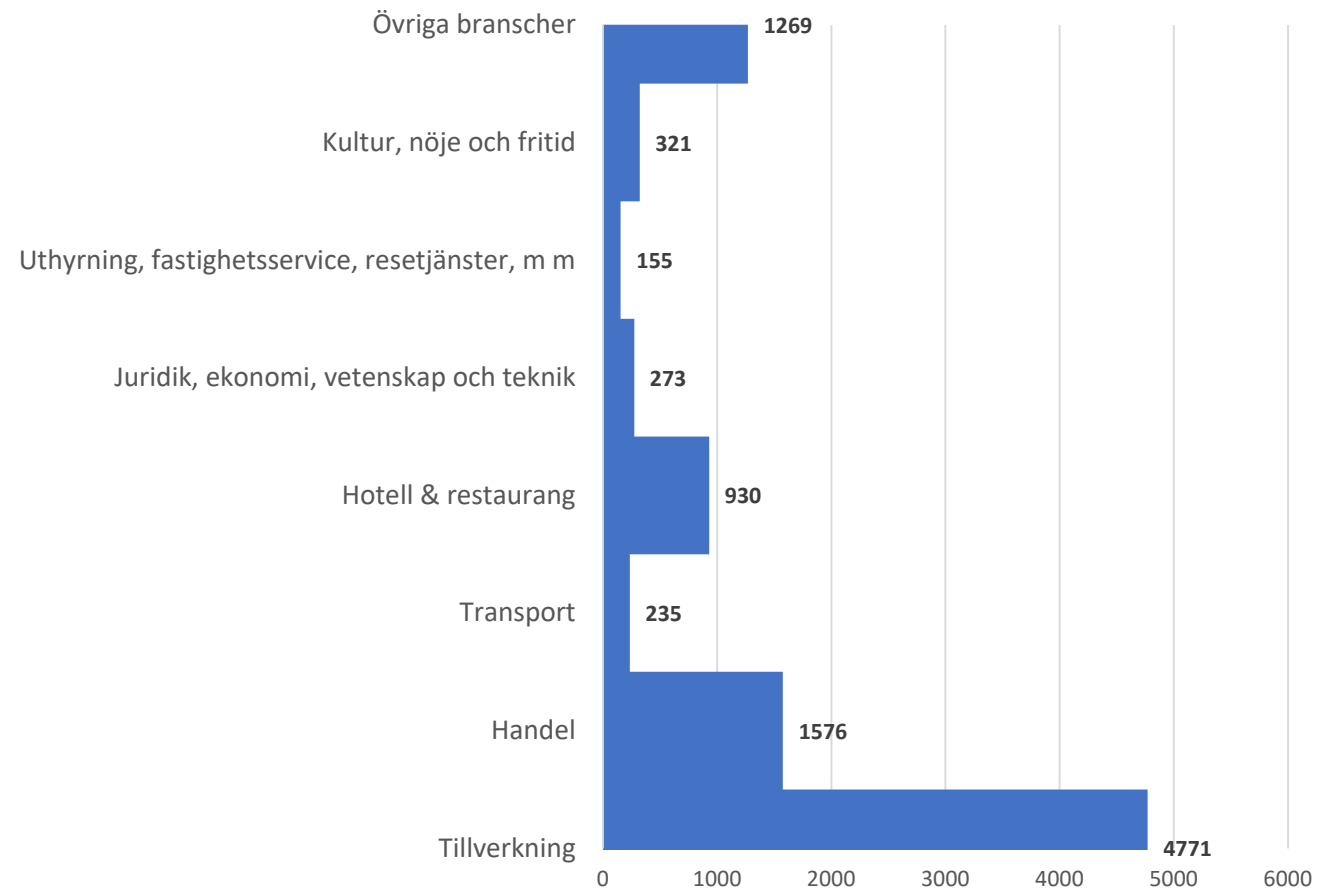


Källa: Retriever, bearbetning av Region Skåne

Korttidspermitteringar

- Per den 4/5 berörs 9 530 personer, med arbetsplats i Sörmland, av beslut om korttidspermitteringar.
- 50 procent av antalet anställda kommer från tillverkningsindustri (4 771.) Därefter svarar handel för 17 (1 576) och hotell & restaurang för 10 procent (930). Övriga branscher svarar således för 24 procent (2 253)
- Antalet korttidspermitterade har ökat kraftigt i *övriga branscher* den senaste veckan – med mer än 200 procent.

Antal korttidspermitterade i Sörmland per bransch per den 4:e maj 2020

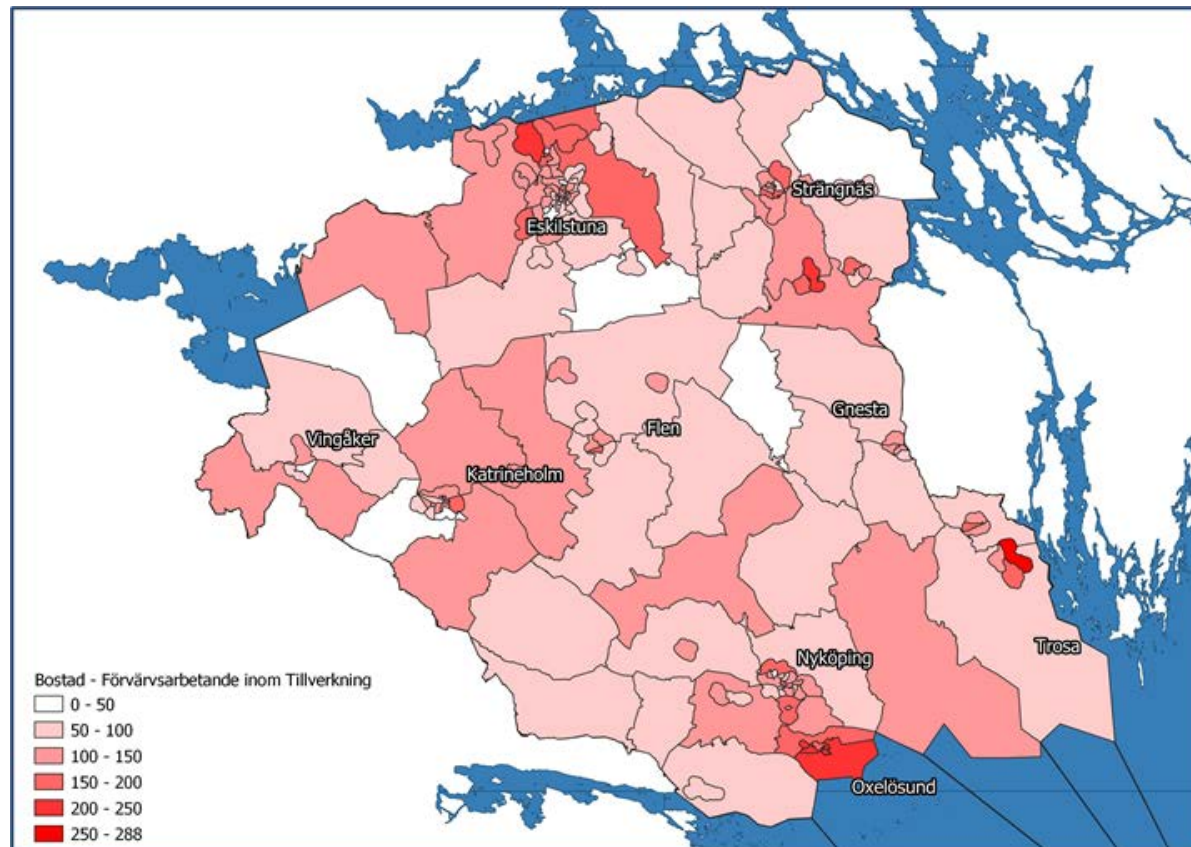


Konsekvensanalys: Tillverkning

Sörmlands kommuner har olika grader av exponering mot de drabbade branscherna. I Oxelösund motsvarar förvärvsinkomster från Tillverkningsindustrin omkring 40 procent av de totala förvärvsinkomsterna. I Vingåker och Gnesta är motsvarande andel endast 20 procent.

En ytterligare aspekt som är viktig för den kommunala ekonomin är löneskillnader mellan branscherna. I Oxelösund är medel-förvärvsinkomsten för individer inom Tillverkningsindustrin nästan dubbelt så stor som den inom Hotell och restaurang, 92 procent. I Gnesta är motsvarande skillnad endast 62 procent.

Ovanstående förhållanden kan potentiellt ge en ackumulerad effekt. Om tio procent av jobben inom respektive bransch försvinner skulle det innebära en minskning av den totala förvärvsinkomsten i kommunerna enligt tabellen nedan.



Observera att tabellen är ett räkneexempel. Faktiskt antalet varslade inom Tillverkning under mars och april 2020 motsvarar ungefär 3,5 procent av det totala antalet inom branschen 2018. Varselstatistiken finns inte nedbruten per kommun och bransch och tabellen syftar till att ge en bild av variationen i kommunernas exponering mot förändringar i respektive bransch.

Räkneexempel: 10 procents negativ förändring i antalet förvärvsarbetande inom respektive bransch

	Nominellt förvärvsinkomstbortfall			Andel av kommunens totala förvärvsinkomst		
	Tillverkning	Hotell & rest.	Uthyrning/service	Tillverkning	Hotell & rest.	Uthyrning/service
Vingåker	21 440 255 kr	1 480 304 kr	4 451 011 kr	1,58%	0,11%	0,33%
Gnesta	29 671 541 kr	2 579 328 kr	8 104 328 kr	1,49%	0,13%	0,41%
Nyköping	147 210 528 kr	24 320 779 kr	38 157 651 kr	1,48%	0,24%	0,38%
Oxelösund	66 216 074 kr	2 998 836 kr	6 734 129 kr	3,52%	0,16%	0,36%
Flen	40 624 584 kr	3 247 029 kr	8 885 796 kr	1,76%	0,14%	0,38%
Katrineholm	90 958 230 kr	8 376 862 kr	22 403 585 kr	1,67%	0,15%	0,41%
Eskilstuna	269 531 426 kr	36 985 057 kr	107 935 200 kr	1,56%	0,21%	0,62%
Strängnäs	138 145 473 kr	10 549 549 kr	33 338 188 kr	2,02%	0,15%	0,49%
Trosa	53 901 814 kr	5 479 518 kr	8 166 717 kr	2,05%	0,21%	0,31%